

# Octoiur-Anleitung

## Anleitung zur Suche in M-Files für Octoiur-Benutzer

### 1 AUSGANGSLAGE

Werden mehrere Beilagen aus M-Files einzeln zu einer Rechtsschrift erfasst, wird dabei jedes Mal wieder die Startseite von M-Files geöffnet. Als Benutzer muss man dann jedes Mal wieder von neuem zum Mandat navigieren oder die entsprechenden Filter setzen.

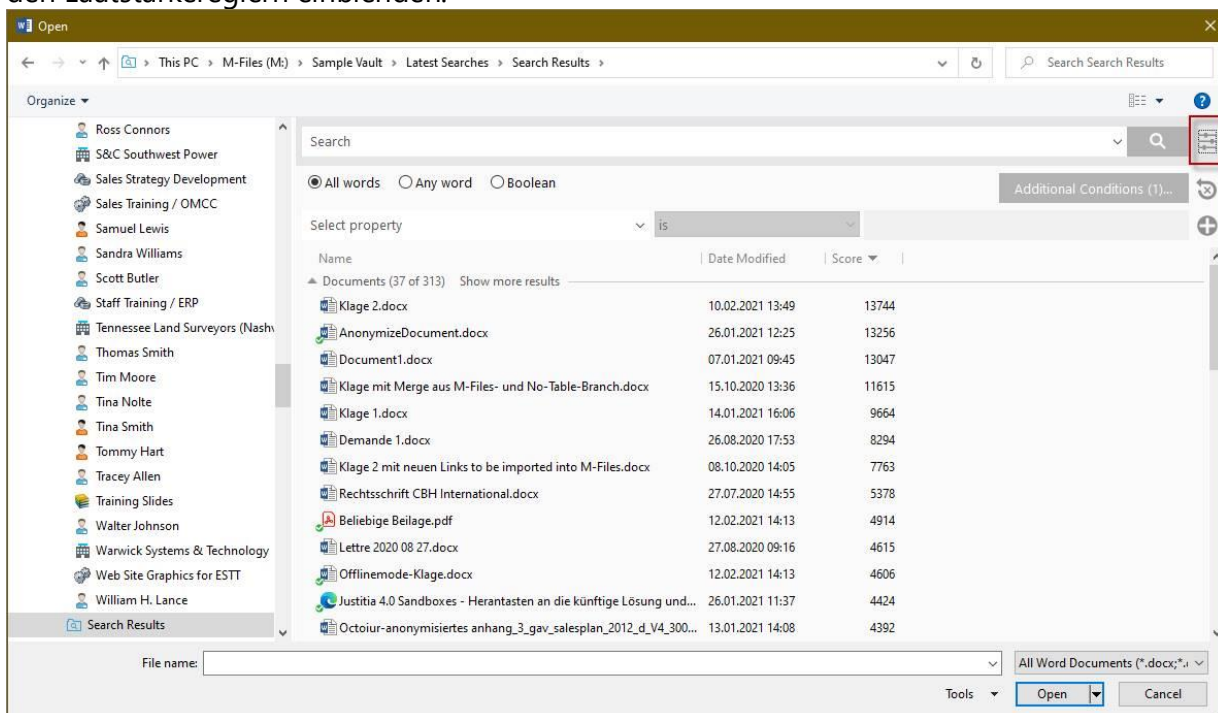
### 2 LÖSUNGSVARIANTE A

Drag & Drop via Cockpit nutzen und Mandat in M-Files öffnen und die Beilagen ins Octoiur-Cockpit ziehen.

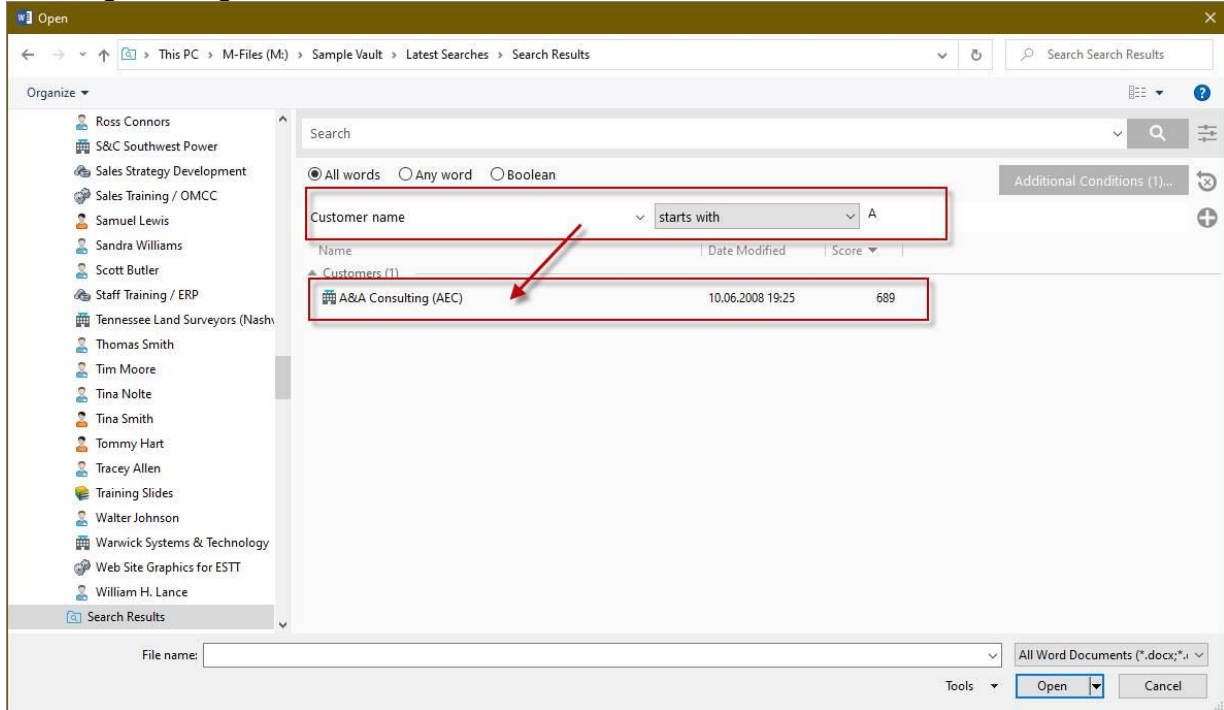
### 3 LÖSUNGSVARIANTE B

Mandat als Favorit in M-Files abspeichern und beim nächsten Aufruf von M-Files wieder verwenden.

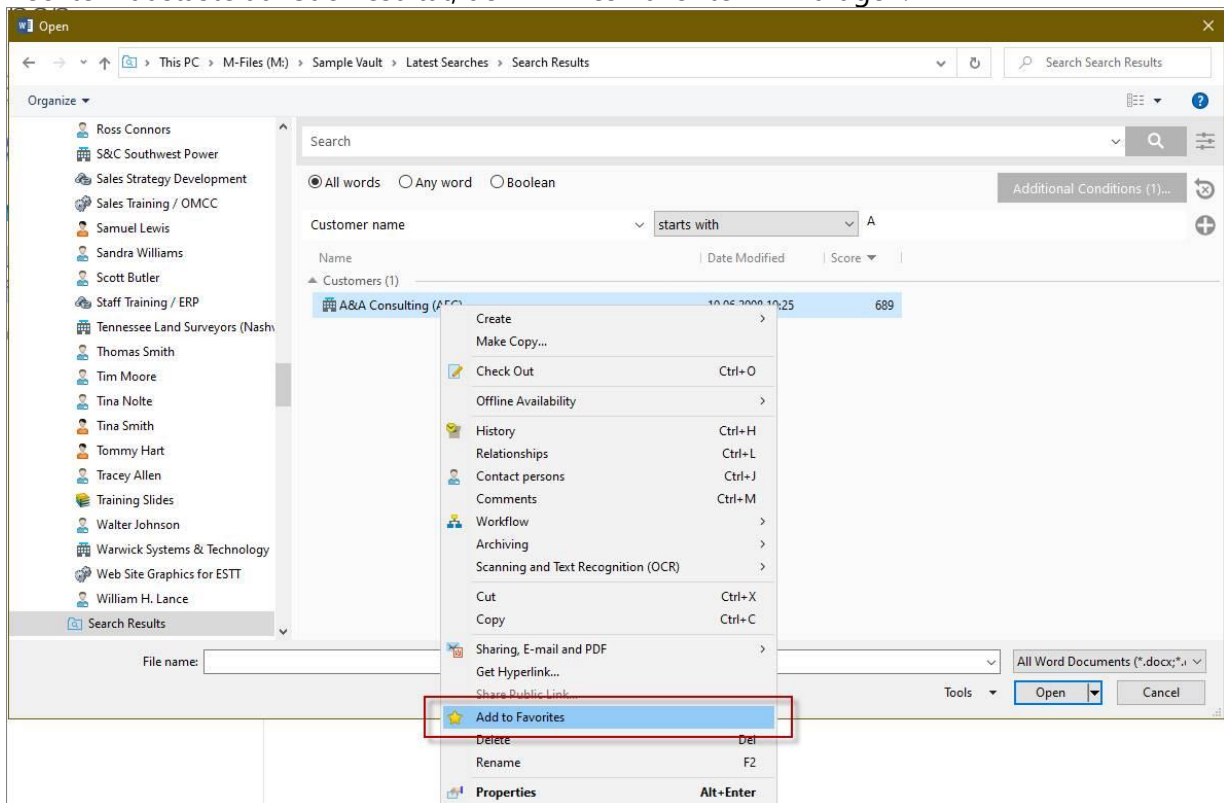
M-Files-Laufwerk und danach den Vault auswählen; gegebenenfalls detailliertere Suche mit den Lautstärkereglern einblenden:



Suchbegriffe eingeben:



Rechte Maustaste auf Suchresultat, den M-Files-Favoriten hinzufügen:



Bei erneutem Aufruf dieses Fensters direkt die Favoriten ansteuern, oder ... falls die Suche nicht wie oben beschrieben unter den Favoriten abgelegt wurde, einfach unter den «Latest Searches» nachschauen:

